


06

# 第三产业

---



## 简要说明

### 一、本章资料的主要内容

本章节下设三产综合，批发和零售业、住宿和餐饮业，服务业，金融业和房地产业五个细目。主要内容包括：第三产业主要经济指标，批发和零售业、住宿和餐饮业、房地产业、服务业主要财务指标，社会消费品零售总额，星级饭店接待及经营情况，中资银行人民币月末存贷款余额等。

### 二、本章资料的数据来源

中资银行人民币月末存贷款余额来自中国人民银行营业管理部，星级饭店接待及经营情况资料来自北京市朝阳区文化和旅游局，其余资料均由北京市朝阳区统计局、调查队提供。

### 三、本章资料的统计范围

按照国家统计局《三次产业划分规定》，第三产业包括：F 批发和零售业，G 交通运输、仓储和邮政业，H 住宿和餐饮业，I 信息传输、软件和信息技术服务业，J 金融业，K 房地产业，L 租赁和商务服务业，M 科学研究和技术服务业，N 水利、环境和公共设施管理业，O 居民服务、修理和其他服务业，P 教育，Q 卫生和社会工作，R 文化、体育和娱乐业，S 公共管理、社会保障和社会组织，T 国际组织。

本章第三产业涉及的各行业财务数据统计范围是指除公共管理、社会保障和社会组织，国际组织以外的限额以上单位。各行业限额标准具体为：房地产开发业为辖区内有开发经营活动的全部房地产开发经营业法人单位；批发业年主营业务收入 2000 万元及以上；零售业年主营业务收入 500 万元及以上；住宿业年主营业务收入 200 万元及以上；餐饮业年主营业务收入 200 万元及以上；执行企业会计制度的交通运输、仓储和邮政业，信息传输、软件和信息技术服务业，水利、环境和公共设施管理业，卫生年营业收入 2000 万元及以上服务业法人单位；执行企业会计制度的租赁和商务服务业，科学研究和技术服务业，教育，以及物业管理、房地产中介服务、房地产租赁经营和其他房地产业年营业收入 1000 万元及以上服务业法人单位；执行企业会计制度的居民服务、修理和其他服务业，文化、体育和娱乐业，社会工作年营业收入 500 万元及以上服务业法人单位；执行政府会计制度或民间非营利组织会计制度的年收入合计 2000 万元及以上的卫生行业法人单位，年收入合计 1000 万元及以上的其余行业服务业法人单位。


本章服务业包括“G 交通运输、仓储和邮政业，I 信息传输、软件和信息技术服务业，N 水利、环境和公共设施管理业，Q 卫生和社会工作中卫生”行业执行企业会计制度的年营业收入 2000 万元及以上服务业法人单位；“L 租赁和商务服务业，M 科学研究和技术服务业，P 教育”行业执行企业会计制度的年营业收入 1000 万元及以上服务业法人单位；“O 居民服务、修理和其他服务业，R 文化、体育和娱乐业，Q 卫生和社会工作中社会工作”行业执行企业会计制度的年营业收入 500 万元及以上服务业法人单位；执行政府会计制度或民间非营利组织会计制度的年收入合计 2000 万元及以上的卫生行业法人单位，年收入合计 1000 万元及以上的其余行业服务业法人单位。

本章物业管理、中介服务及其他房地产活动企业是指“7020 物业管理、7030 房地产中介服务、7040 房地产租赁经营、7090 其他房地产业”4 个行业小类中年营业收入 1000 万元及以上的企业法人单位。

三 6-1

# 三产综合

---







6-1-1 第三产业主要经济指标 (2024年)

项 目	单位数 (个)	资产总计 (千元)	收入合计 (千元)	利润总额 (千元)	从业人员 人 数 (人)
合 计	14484	12361616324	3766173323	332864717	1267155
按国民经济行业门类分					
批发和零售业	3216	1724999128	2095528638	79212092	174996
交通运输、仓储和邮政业	236	1179166341	173561584	61822722	46205
住宿和餐饮业	1670	74402888	40092739	487864	76598
信息传输、软件和信息技术服务业	1318	902939711	388950444	43951873	210707
房地产业	1320	2127323427	191935277	10584883	165160
租赁和商务服务业	3348	5356706185	444881779	117477243	348438
科学研究和技术服务业	1038	506179053	193284174	14271288	104849
水利、环境和公共设施管理业	86	69715314	10324450	629410	10589
居民服务、修理和其他服务业	322	10853891	8491337	-356856	25252
教育	273	70747610	50564992	165214	22203
卫生和社会工作	324	95787656	87009475	197621	30013
文化、体育和娱乐业	1333	242795120	81548434	4421363	52145
按隶属关系分					
中央	665	5508968794	1225332765	181221727	134214
地方	13819	6852647530	2540840558	151642990	1132941

注：1. 本表为限额以上第三产业主要经济指标数据。

2. 房地产业中的房地产开发经营业只包括重点房地产开发经营业法人单位数据。

6-1-1 续表 1

项 目	单位数 (个)	资产总计 (千元)	收入合计 (千元)	利润总额 (千元)	从业人员 人 数 (人)
<b>按登记注册统计类别分</b>					
内资企业	12866	9864518352	2656269578	206159624	972089
国有独资公司	44	1688113274	14486667	53546127	8922
私营有限责任公司	6684	427424155	461139604	9609871	279685
其他有限责任公司	4958	4900342134	1849425570	95508959	563065
私营股份有限公司	159	90544552	38928293	-6235660	30338
其他股份有限公司	127	2365597632	104921382	46800707	35208
全民所有制企业（国有企业）	409	291957710	138008455	818632	9931
集体所有制企业（集体企业）	86	61739138	5503119	597971	5713
股份合作企业	57	5975586	3981052	187491	5536
联营企业	4	355041	123864	-5285	115
个人独资企业	41	1611203	3412292	110368	1033
合伙企业	205	21421621	24444782	4791408	30158
其他内资企业	92	9436306	11894498	429035	2385
港澳台投资企业	741	965582158	319383453	38028941	139585
港澳台投资有限责任公司	732	893980962	290703234	36642614	134647
港澳台投资股份有限公司	9	71601196	28680219	1386327	4938
港澳台投资合伙企业					
其他港澳台投资企业					
外商投资企业	877	1531515814	790520292	88676152	155481
外商投资有限责任公司	859	1107845039	766414808	83036112	150869
外商投资股份有限公司	18	423670775	24105484	5640040	4612
外商投资合伙企业					
其他外商投资企业					
农民专业合作社（联合社）					
个体工商户					



6-1-1 续表 2

项 目	单位数 (个)	资产总计 (千元)	收入合计 (千元)	利润总额 (千元)	从业人员 人 数 (人)
按地域分					
街道小计	9472	10550538577	3000037452	295674860	919671
建 外	1248	996463184	362729599	5668902	135867
朝 外	459	2627328686	740732004	56264749	44029
呼家楼	803	456781446	164654991	10971672	93634
三里屯	479	157471744	49391118	2542056	25478
左家庄	415	421778523	121608460	14563006	28011
香河园	83	65362880	9572878	3364275	5480
和平街	267	1231489313	148713964	56141611	42322
安 贞	161	315491298	62159616	21481154	13889
亚运村	346	306177209	56115009	11094630	26616
小 关	204	146420670	69850226	-118844	14254
酒仙桥	560	531653279	119170754	6291219	93377
麦子店	656	248076539	170351753	5271766	43519
团结湖	100	27275237	8406390	-138915	6483
六里屯	151	89644074	36680595	11151483	9375
八里庄	592	341833703	125713574	6147566	46655
双 井	352	155286081	48402065	1984967	26719
劲 松	313	290314735	23728817	4114684	18539
潘家园	121	49726524	17737513	541573	6729
垆 头	71	15519715	5474770	-720019	2857
大 屯	437	953636803	133011212	19572172	40323
望 京	722	509008454	264223657	35613857	89541
奥运村	407	132800080	58517401	3376324	31727
首都机场	16	4608092	1801251	13903	2646
东 湖	509	476390308	201289835	20481069	71601


6-1-1 续表 3

项 目	单位数 (个)	资产总计 (千元)	收入合计 (千元)	利润总额 (千元)	从业人员 人 数 (人)
乡(地区)小计	5012	1811077747	766135871	37189857	347484
南磨房	430	73786798	48205663	767193	33952
高碑店	896	101149890	89841611	958716	50135
将台	347	154168940	95426016	-3069306	35696
太阳宫	255	357942939	158328249	24748339	22015
小红门	84	21198400	8343953	-62423	4428
十八里店	303	77592420	27750699	-9564	15890
平房	288	55537499	27656623	707018	16134
东风	123	184189855	9118963	-735457	18937
来广营	558	245411222	93038171	-2722265	44760
常营	289	40279039	25337154	1059344	11894
三间房	243	79080537	33034328	12749659	13342
管庄	169	40299726	16397776	2509659	8251
金盏	144	48901120	14698810	-780709	5169
孙河	63	45767051	6451132	-1487274	3630
崔各庄	182	91245132	25104438	-201979	11425
东坝	162	90030113	14367676	1320181	5787
黑庄户	95	34839212	9137149	110946	6811
豆各庄	149	20857947	21903253	1002415	7148
王四营	232	48799907	41994207	325364	32080

6-2

# 批发和零售业、 住宿和餐饮业

---







## 6-2-1 社会消费品零售总额（2024年）

单位：万元

项 目	2024 年	增长速度 (%)
合 计	26537891	-4.1

## 6-2-2 批发和零售业企业

项 目	企业数 (个)	资产总计	营业收入	营业成本
合 计	3216	1724999128	2095528638	1932614787
按登记注册统计类别分				
内资企业	2839	946641330	1349538559	1290321558
国有独资公司				
私营有限责任公司	1844	123677659	201092256	179267340
其他有限责任公司	927	644051456	1077341379	1045427105
私营股份有限公司	18	5791216	2150668	1432373
其他股份有限公司	23	170224610	61572035	58144222
全民所有制企业(国有企业)	3	1605848	4827055	3767278
集体所有制企业(集体企业)	11	108333	857067	751575
股份合作企业	8	1020780	1497372	1379115
联营企业	1	***	***	***
个人独资企业	3	104216	149743	110617
合伙企业	1	***	***	***
其他内资企业				
港澳台投资企业	136	176544164	141652968	122072341
港澳台投资有限责任公司	134	157177769	118108804	97916336
港澳台股份有限公司	2	***	***	***
港澳台投资合伙企业				
其他港澳台投资企业				
外商投资企业	241	601813634	604337111	520220888
外商投资有限责任公司	239	560014500	583495085	499934622
外商投资股份有限公司	2	***	***	***
外商投资合伙企业				
其他外商投资企业				
按隶属关系分				
中央	125	647931193	953299185	943229601
地方	172	72194987	76461571	68628725
其他	2919	1004872948	1065767882	920756461

注：本表为限额以上批发和零售业法人单位主要财务指标数据。限额以上批发业是指年主营业务收入2000万元及以上的批发业法人单位；限额以上零售业是指年主营业务收入500万元及以上的零售业法人单位。



## 主要财务指标（2024年）

单位：千元

销售费用	管理费用	财务费用	营业利润	投资收益 (损失以“-” 号记)	利润总额	应交增值税 (本期累计发生额)
79124449	47633606	6534671	78467553	52951956	79212092	15341419
33777611	19740830	4235890	27834765	24521895	28094501	6762827
10482036	8215429	292528	2132516	76288	2110185	1988432
20722100	10335205	2998188	12411170	10984887	12697410	4131542
200649	173404	823	407135	168793	406661	69803
2199267	862913	974457	12483743	13291927	12485653	407369
57729	47656	-31679	359296		359182	136261
62501	26961	1703	13734		8478	10785
37794	71441	-116	2864		2731	14623
***	***	***	***	***	***	***
11009	3457	-15	24178		24073	3834
***	***	***	***	***	***	***
9425201	6782848	870738	10608616	8889700	10641783	1959682
9284922	6636602	622134	10051446	7101287	10084862	1892137
***	***	***	***	***	***	***
35921637	21109928	1428043	40024172	19540361	40475808	6618910
35827074	20735487	1206045	38699463	18068938	39150040	6551150
***	***	***	***	***	***	***
5919907	5131035	2732802	25412159	25258310	25491782	2650459
3867538	1984216	319049	1581977	355402	1733397	751151
69337004	40518355	3482820	51473417	27338244	51986913	11939809

项 目	企业数 (个)	资产总计	营业收入	营业成本
按地域分				
街道小计	1910	1431471259	1767454181	1626947946
建 外	225	196150960	229310989	203109670
朝 外	105	282634589	693097368	682454688
呼家楼	148	127353867	77003802	69787936
三里屯	69	21433761	15827881	12274038
左家庄	76	69961190	92050946	83198380
香河园	16	746523	2710400	2522961
和平街	57	6610769	10258985	8066948
安 贞	40	172406431	38238516	36844907
亚运村	75	13059883	17335489	16283753
小 关	41	41956712	49776441	47772267
酒仙桥	86	36581343	26438835	20884282
麦子店	119	71899979	110174391	98225686
团结湖	11	522588	1008358	848929
六里屯	37	3429019	4936683	3918710
八里庄	129	39081583	61441924	53655945
双 井	70	13966150	23703186	22444860
劲 松	85	6124385	8797962	7064811
潘家园	26	3017968	2142191	1622512
垡 头	30	3004631	3307693	2858157
大 屯	97	71835338	59250493	53510024
望 京	175	102777725	150284509	129967877
奥运村	92	9838795	13778486	11748041
首都机场				
东 湖	101	137077070	76578653	57882564



续表 1

单位：千元

销售费用	管理费用	财务费用	营业利润	投资收益 (损失以“-” 号记)	利润总额	应交增值税 (本期累计发生额)
62367595	39286526	3936526	71899949	45544308	72711038	13760287
13044550	6345751	1387082	10225367	5507844	10342398	3214275
2738362	3225139	184521	5025533	1218147	5220448	2678561
3158970	2635261	-662878	4282844	4238248	4302672	459939
1977105	1026187	72707	557652	135700	547842	185094
5116587	2143917	253245	4900158	3824586	5024647	1100793
62486	90360	-2264	35114	618	34005	15933
651414	396847	-31657	530770	835	561486	250904
417342	618686	958385	13447697	14146279	13445573	305745
470090	430340	142319	4483	50746	2203	92186
1000593	849066	105918	539273	530484	546147	148442
2688238	2439618	112535	2538421	2370555	2553547	461945
6339170	2597057	71873	1198851	107835	1204212	171590
119307	50842	6349	-13089		-12634	7676
456837	314855	9593	234210	17107	234325	81346
3933743	1445407	278809	1893947	118749	1901832	803230
747081	392481	108218	310182	45449	377737	165909
921604	423538	25713	340032	8612	223168	140039
305031	248917	15988	50523	131794	50946	60222
81196	148398	1558	196729	2284	195398	53968
2822160	2291111	107277	2472926	2252717	2451862	560170
6848110	4862118	508103	17040526	9674695	17070964	1310502
1047279	541064	14265	450421	30510	445832	109956
7420340	5769566	268867	5637379	1130514	5986428	1381862

项 目	企业数 (个)	资产总计	营业收入	营业成本
乡(地区)小计	1306	293527869	328074457	305666841
南磨房	113	16250721	24639688	21450867
高碑店	165	16270766	25175828	22385468
将台	46	19801141	13549440	10599950
太阳宫	61	146921758	126936952	128545889
小红门	34	2922569	5294392	4963994
十八里店	100	7283532	9549711	8273898
平房	58	4357969	12450889	11407416
东风	21	529327	1120432	961556
来广营	176	15588930	26904161	24115869
常营	76	8618101	9866944	7585970
三间房	51	4492628	9766910	9188888
管庄	39	9401895	4483929	3878840
金盏	58	5215787	9862272	8979639
孙河	17	4065508	1376317	1228956
崔各庄	39	4729746	5722047	5080098
东坝	35	5778193	3609607	3301649
黑庄户	32	2759427	5982276	4416646
豆各庄	62	3584774	8539145	7608835
王四营	123	14955097	23243517	21692413



续表 2

单位：千元

销售费用	管理费用	财务费用	营业利润	投资收益 (损失以“-” 号记)	利润总额	应交增值税 (本期累计发生额)
16756854	8347080	2598145	6567604	7407648	6501054	1581132
2067027	684523	93341	161631	-39806	180796	297919
1942952	828617	287016	-350769	10135	-396974	194966
2101627	551704	625681	-352972	62761	-305408	277520
1805654	1347530	1054589	6411413	7086334	6327728	-565620
194689	129622	16973	-15188	2	-13980	25449
661480	452703	34253	148495	87126	152557	144899
610795	325525	49463	11323	-1443	15379	76163
66281	61474	2709	26027	-250	27942	29750
1806033	897632	71852	-20013	6826	-12095	238876
1445175	445121	67697	273479	2188	280285	213711
330454	225735	25024	35544	64133	35402	48331
215711	144561	72175	136527	-15685	128398	83859
417982	429616	21107	-76086	4821	-77848	77257
120072	76525	28145	-70914	12250	-75532	20506
231016	205826	28563	134183	1803	127797	70723
224358	296643	5657	93261	127276	90019	38181
1301254	234468	-4778	19919	-1575	17549	113613
561980	306947	3590	40466	67	41890	86636
652314	702308	115088	-38722	685	-42851	108393

## 6-2-3 住宿和餐饮业企业

项 目	企业数 (个)	资产总计	营业收入	营业成本
合 计	1670	74402888	40092739	17090656
按登记注册统计类别分				
内资企业	1575	47765086	30437039	13976059
国有独资公司	1	***	***	***
私营有限责任公司	932	9072048	12570208	6455160
其他有限责任公司	566	37304878	17076091	7234553
私营股份有限公司	1	***	***	***
其他股份有限公司	1	***	***	***
全民所有制企业(国有企业)	8	1098061	308619	89258
集体所有制企业(集体企业)	5	40902	47654	27466
股份合作企业	10	41386	51639	19214
联营企业	1	***	***	***
个人独资企业	18	53777	100172	40543
合伙企业	32	81124	231733	90873
其他内资企业				
港澳台投资企业	55	13495114	7600853	2592982
港澳台投资有限责任公司	55	13495114	7600853	2592982
港澳台股份有限公司				
港澳台投资合伙企业				
其他港澳台投资企业				
外商投资企业	40	13142688	2054847	521615
外商投资有限责任公司	39	12525895	1878462	455101
外商投资股份有限公司	1	***	***	***
外商投资合伙企业				
其他外商投资企业				
按隶属关系分				
中央	28	6276884	2009891	999262
地方	45	27077196	4246508	1991346
其他	1597	41048808	33836340	14100048

注：本表为限额以上住宿和餐饮业法人单位主要财务指标数据。限额以上住宿业是指年主营业务收入200万元及以上的住宿业法人单位；限额以上餐饮业是指年主营业务收入200万元及以上餐饮业法人单位。



## 主要财务指标 (2024 年)

单位：千元

销售费用	管理费用	财务费用	营业利润	投资收益 (损失以“-” 号记)	利润总额	应交增值税 (本期累计发生额)
15199795	7187023	770823	483080	1141677	487864	393481
11072707	5737481	642375	-1222899	68277	-1230706	312931
***	***	***	***	***	***	***
3869253	2650245	66277	-367513	35269	-366516	153669
6936390	2838512	573191	-829994	32485	-842126	142798
***	***	***	***	***	***	***
***	***	***	***	***	***	***
95001	134979	-77	-20494		-17450	9500
10312	9799	37	-808		-755	1661
17920	13790	184	290		232	827
***	***	***	***	***	***	***
47378	16968	338	-5158		-5073	1193
80491	54465	2449	3377		3562	1866
3336863	1014361	65300	1538109	1073051	1550437	21593
3336863	1014361	65300	1538109	1073051	1550437	21593
790225	435181	63148	167870	349	168133	58957
679543	423897	56976	186746	349	186439	55146
***	***	***	***	***	***	***
419799	288312	46539	156527	1462	153952	60259
484103	1009673	194900	1355587	1086104	1362637	128097
14295893	5889038	529384	-1029034	54111	-1028725	205125

项 目	企业数 (个)	资产总计	营业收入	营业成本
按地域分				
街道小计	1220	61697817	30628530	12494210
建 外	120	21826599	7894644	2763847
朝 外	70	10117899	1990712	734948
呼家楼	65	4566644	3074071	1015048
三里屯	127	2498568	1959698	932701
左家庄	64	3809500	1363088	657406
香河园	7	241170	134340	67726
和平街	36	1052412	781532	229181
安 贞	20	438041	364096	89310
亚运村	52	962820	774289	357487
小 关	31	479492	680339	453434
酒仙桥	41	725139	829468	467467
麦子店	106	5919590	2012060	703196
团结湖	19	166463	332270	167092
六里屯	21	141847	189087	89839
八里庄	58	1351076	1962014	978297
双 井	47	539965	474670	217645
劲 松	34	481262	885843	477751
潘家园	28	2106753	600970	287060
垡 头	1	***	***	***
大 屯	80	1188029	1312440	490012
望 京	90	1856759	1557039	624437
奥运村	53	690836	780075	435147
首都机场	4	33717	13156	2591
东 湖	46	497656	654255	243685



续表 1

单位：千元

销售费用	管理费用	财务费用	营业利润	投资收益 (损失以“-” 号记)	利润总额	应交增值税 (本期累计发生额)
11936139	5559450	693038	742848	1126729	724840	334081
3566301	960473	153738	1348530	1064073	1349239	74205
878627	394537	108294	-139620	16110	-137960	16297
1617419	471502	86844	-138627	5828	-147206	2083
639110	478858	135039	-227073	9217	-233458	21759
383127	266058	126045	-97632	8616	-95325	13937
33345	29810	8154	-5399		-5161	2096
367692	151645	4057	38163	10893	33386	14471
157647	89000	-1039	26044	723	25930	9376
295159	188567	2107	-71252		-68344	10930
147809	80135	1108	-4686	100	-4937	13440
259889	128006	6092	-34657	481	-36688	8346
444667	546009	-5134	228436	24	228155	49777
87450	91060	939	-12486	1979	-13390	3231
57282	49555	327	-8010	11	-7562	1821
752122	224872	6448	-231	3399	-4170	9352
205250	64521	6474	-18481	-418	-17237	5780
325257	117291	4117	-39214	169	-37456	5567
120209	187715	10082	-16701	50	-12854	7502
***	***	***	***	***	***	***
472266	337503	4058	7796	1067	5796	19606
658035	455749	20260	-124552	30	-129012	17569
206371	99610	13126	21354	81	20853	18982
9365	1751	21	-613		-615	464
251740	145223	1878	12302	4296	13404	7491

项 目	企业数 (个)	资产总计	营业收入	营业成本
乡(地区)小计	450	12705071	9464209	4596446
南磨房	31	233150	579946	246945
高碑店	28	316318	487450	298278
将台	54	5767009	1845391	892951
太阳宫	36	1810536	543559	277789
小红门	6	257445	137881	46509
十八里店	31	633004	778202	450028
平房	52	518554	721820	323929
东风	17	807267	1078066	326814
来广营	48	732811	677017	322191
常营	32	233195	461754	211902
三间房	21	262642	417809	265892
管庄	14	231899	509765	304896
金盏	12	211399	172072	98761
孙河	3	9039	16403	10728
崔各庄	20	206144	138380	76088
东坝	17	84687	131206	58027
黑庄户	5	72847	46271	27950
豆各庄	10	203972	515007	257162
王四营	13	113153	206210	99606



续表 2

单位：千元

销售费用	管理费用	财务费用	营业利润	投资收益 (损失以“-” 号记)	利润总额	应交增值税 (本期累计发生额)
3263656	1627573	77785	-259768	14948	-236976	59400
262180	80308	1226	-14133		-17489	8510
80955	125746	1815	-18221	1663	-19628	4823
523834	316457	29490	6008	12923	6155	35667
198678	122875	6378	-77778	-286	-59820	-33601
68071	11845	382	8502		9587	2680
225401	102780	5513	-6401	-96	17713	5642
301456	94592	4444	2599	91	-110	4192
609504	170757	15356	-74678	104	-79089	1318
255380	133075	2237	-38108	14	-36885	4982
177450	53568	1511	17189	50	17555	1650
74201	104220	1210	-26060	461	-33503	1716
108914	87119	4386	3406	1	2970	6516
47091	27557	551	-4559		-4524	5095
3420	3553	30	-1334		-1342	485
34645	41969	529	-15168		-14776	4992
63807	26333	823	-18153		-19441	611
	19162	7	-862		-761	322
171616	56176	657	-819		-2682	2132
57053	49481	1240	-1198	23	-906	1668

## 6-2-4 星级饭店接待及经营情况(2024年)


项 目	单 位	合 计				
			五星级	四星级	三星级	二星级
企业个数	个	64	22	24	13	5
接待住宿者人数	万人次	397.8	213.9	135.7	42.5	5.7
接待住宿者人天数	万人天	710.3	353.5	249.9	90.3	16.6

数据来源：北京市朝阳区文化和旅游局。

三 6-3

# 服务业

---



## 6-3-1 服务业企业

项 目	单位数 (个)	资产总计	营业收入	营业成本
合 计	7859	8156451769	1299590012	905767053
按国民经济行业分				
交通运输、仓储和邮政业	236	1179166341	173561584	138094400
信息传输、软件和信息技术服务业	1309	894534639	386662190	202257542
租赁和商务服务业	3315	5332272069	439956498	343061128
科学研究和技术服务业	958	429455924	169002037	131641199
水利、环境和公共设施管理业	61	66770932	8211023	6178744
居民服务、修理和其他服务业	320	10510365	8201264	5739475
教育	135	18920452	19384144	10741615
卫生和社会工作	233	36456269	23423451	15074373
文化、体育和娱乐业	1292	188364778	71187821	52978577
按登记注册统计类别分				
内资企业	6852	6944979205	972599467	719798105
国有独资公司	39	1656152369	13871489	16695108
私营有限责任公司	3564	232723126	232610013	174666500
其他有限责任公司	2674	2872720326	613316197	449494258
私营股份有限公司	137	84447672	36693878	30330311
其他股份有限公司	94	2022900734	37986339	24522149
全民所有制企业(国有企业)	59	21982242	6096089	5595311
集体所有制企业(集体企业)	45	30047902	2713836	1625275
股份合作企业	33	1666790	2052080	1250616
联营企业	1	***	***	***
个人独资企业	15	863632	1050361	749294
合伙企业	168	19676883	24103157	13836822
其他内资企业	23	1713244	2093064	1030711
港澳台投资企业	461	417339789	148487766	62297513
港澳台投资有限责任公司	456	408409144	145667758	59888467
港澳台投资股份有限公司	5	8930645	2820008	2409046
港澳台投资合伙企业				
其他港澳台投资企业				
外商投资企业	546	794132775	178502779	123671435
外商投资有限责任公司	532	419081831	175595852	121254852
外商投资股份有限公司	14	375050944	2906927	2416583
外商投资合伙企业				
其他外商投资企业				
农民专业合作社(联合社)				
个体工商户				

注：本表数据为限额以上服务业企业数据，不包括物业管理、房地产中介服务、房地产租赁经营及其他房地产业4个行业小类数据。



## 主要财务指标 (2024 年)

单位：千元

销售费用	管理费用	财务费用	投资收益	营业利润	利润总额	应交增值税
101021295	162985559	23229206	214445076	247452108	242579878	25387056
2213779	7156699	3035810	42995193	61889405	61822722	2818476
53612932	51827875	356997	5287273	44876045	43951873	7793019
24317531	66851617	18060993	145656889	121414269	117477243	9276976
7077960	15188307	1338837	17882019	14111927	14271288	2970783
420709	1453224	167479	857743	613962	629410	234200
1072713	1559454	40923	-95049	-340563	-356856	222185
3923380	3292483	79483	95350	230650	165214	316154
3512980	4066698	215824	-98181	214682	197621	64182
4869311	11589202	-67140	1863839	4441731	4421363	1691081
59428202	105487516	25983196	166629262	176213238	171391628	19140836
299746	1566238	7933482	59124970	56367716	53418840	808018
17928305	25477919	594278	2647090	7452550	7167113	4257391
34306973	58628399	8586199	46737379	80022126	78761286	11263622
2019394	2761470	1234717	4243300	-6566454	-6645508	683198
2085374	9281775	7776636	53281685	33265258	33036409	658987
265872	2147265	-120824	509006	432793	461480	106977
6624	1154022	16245	55515	-126030	-156840	96716
363534	397198	2555	381	31008	28342	14900
***	***	***	***	***	***	***
149088	60202	5660	43	82721	91368	26703
1812829	3568683	-56093	26961	4829844	4808596	1136046
190463	428908	8787	2932	430250	429035	88271
29154282	24794196	151052	5962141	23785447	23790943	2943214
29037031	24581910	115714	6009515	24028805	24035735	2928831
117251	212286	35338	-47374	-243358	-244792	14383
12438811	32703847	-2905042	41853673	47453423	47397307	3303006
12191793	32066578	-882448	39298139	43169618	43109513	3047822
247018	637269	-2022594	2555534	4283805	4287794	255184

项 目	单位数 (个)	资产总计	营业收入	营业成本
<b>按隶属关系分</b>				
中央	391	4608897264	240313464	180789906
地方	7468	3547554505	1059276548	724977147
<b>按地域分</b>				
<b>街道小计</b>	<b>5224</b>	<b>7325474215</b>	<b>975391278</b>	<b>662766169</b>
建 外	797	582592707	100137414	71545467
朝 外	212	2259890774	36071204	22680583
呼家楼	520	233272137	70260277	51921582
三里屯	242	75111082	26679067	17686543
左家庄	241	333051099	25333137	17295400
香河园	49	58006704	3994053	2970276
和平街	132	1185276192	119899548	92831226
安 贞	70	120879210	7297080	5509916
亚运村	165	197499614	24706777	12781073
小 关	88	57222360	8659076	6574782
酒仙桥	376	425748702	73199806	50267076
麦子店	349	81245161	50533274	38469202
团结湖	45	14456232	3704181	2718583
六里屯	67	38689332	29894288	15602267
八里庄	358	94518931	54357781	45334342
双 井	186	50546115	17208935	12049487
劲 松	158	196881749	9958135	7208892
潘家园	43	10759692	4165579	2698725
垡 头	31	1053833	1249627	939875
大 屯	197	780816443	63617887	59323436
望 京	388	185172025	102398720	65644767
奥运村	198	81805476	30683619	19261958
首都机场	10	1751016	1357405	1183289
东 湖	302	259227629	110024408	40267422



续表 1

单位：千元

销售费用	管理费用	财务费用	投资收益	营业利润	利润总额	应交增值税
3777987	18258980	10164697	148571577	153275310	153449683	5083431
97243308	144726579	13064509	65873499	94176798	89130195	20303625
<b>79949885</b>	<b>128365915</b>	<b>20957041</b>	<b>179015985</b>	<b>214677138</b>	<b>213205828</b>	<b>20198091</b>
7065441	17295209	3853344	-777508	-7610369	-8945077	2167281
2737719	5538854	3857103	58493376	50682676	50859963	1306885
4660336	10875315	-19652	2079111	5147253	5431597	1527713
2368814	3483846	92103	690467	1823704	1839801	582156
1585785	4899849	-527778	11401066	9322434	9278218	510122
179613	957804	-223534	3384087	3344974	3374116	79466
911349	5698254	3539219	44579525	55627308	55583827	2322662
482046	1186803	1068334	9529006	8004009	7954370	206027
1192864	5579764	885015	8170151	10096758	10062039	727602
475513	1498078	592148	1034336	-728498	-736604	239488
5779238	7908195	579438	2539297	2815737	2781574	966572
3112671	5024863	188859	1554654	3480097	3162764	609590
340838	685439	55027	144949	-63247	-96294	79124
553999	1087270	-39792	67475	11318993	11353759	804648
1943191	3869950	628247	1409230	3097426	3069430	906278
1489825	2640476	173654	462660	1114317	1090306	377826
627754	2064223	794110	4035532	3717058	3740069	261199
292311	650372	-35481	45645	517467	465809	124999
38799	180034	1911	-240	51361	55411	16302
2492569	3385034	5751372	11168168	16211973	16077671	1257628
11203731	18422963	-395970	18348995	20147994	20225077	2288031
3185372	2681240	66790	170490	2655757	2701987	644340
41975	132099	-9621	6706	4815	982	29348
27188132	22619981	82195	478807	13897141	13875033	2162804

项 目	单位数 (个)	资产总计	营业收入	营业成本
乡(地区)小计	2635	830977554	324198734	243000884
南磨房	239	36770268	16595255	12688308
高碑店	637	67217266	58136872	47392708
将台	212	99252542	77273518	61549397
太阳宫	113	167185801	27364177	12020111
小红门	34	5135460	2386101	1928496
十八里店	122	9638323	7703740	6187885
平房	135	19582782	9210377	7694274
东风	66	88787551	5038883	4541670
来广营	274	144632552	57872402	39332900
常营	149	19648140	13002680	10484716
三间房	151	61401766	19460797	16234364
管庄	88	20889500	6343184	4945101
金盏	48	8516433	1617672	1233596
孙河	21	5238076	1479125	1036514
崔各庄	90	48052964	6604864	4383265
东坝	77	10077120	2701088	2044887
黑庄户	45	3954122	2027565	1482396
豆各庄	60	4204394	2448103	2011994
王四营	74	10792494	6932331	5808302



续表 2

单位：千元

销售费用	管理费用	财务费用	投资收益	营业利润	利润总额	应交增值税
21071410	34619644	2272165	35429091	32774970	29374050	5188965
1109343	2119145	149438	358790	504967	494385	294659
2813809	4647582	179124	775727	1269763	1280412	1200243
4289094	5414319	1266748	4856131	-2565977	-2625333	568549
4272182	5514689	-57592	15116789	19016019	18497812	578150
84567	392149	-2406	13763	-52363	-34766	52109
330566	1137567	-16042	12875	26859	-74851	171454
457232	1199246	107456	5394	-278600	-146937	105507
120108	774977	40080	66408	-389802	-390951	88160
4650909	6285787	660372	386448	45277	-2999452	960597
404028	975603	23735	131513	694225	689391	163575
764464	1501528	147899	12466555	12703910	12760830	258826
304478	582086	24287	857178	1182745	1227958	125723
82009	345026	23865	25077	-112473	-76822	36457
108514	220514	37674	-1164	104813	108021	25132
672839	1712243	-367819	273671	236003	321139	122178
82348	563104	33778	52446	64603	58467	68165
62249	273117	16508	-50412	123584	133657	39984
92216	315659	1785	54716	48575	52523	57328
370455	645303	3275	27186	152842	98567	272169

## 6-3-2 服务业行政事业单位及民间

项 目	单位数 (个)	资产总计	# 固定资产 原 价	收入合计	# 事业收入
合 计	404	218454065	136784383	102060651	52755086
按登记注册统计类别分					
内资企业					
国有独资公司	1	***	***	***	***
私营有限责任公司					
其他有限责任公司					
私营股份有限公司					
其他股份有限公司					
全民所有制企业(国有企业)	320	205611111	132896345	89531608	46153842
集体所有制企业(集体企业)	8	4397891	1265174	539279	4758
股份合作企业					
联营企业					
个人独资企业	5	589578	57236	2112016	2058150
合伙企业	1	***	***	***	***
其他内资企业	69	7723062	2421696	9801434	4538336
港澳台投资企业					
港澳台投资有限责任公司					
港澳台投资股份有限公司					
港澳台投资合伙企业					
其他港澳台投资企业					
外商投资企业					
外商投资有限责任公司					
外商投资股份有限公司					
外商投资合伙企业					
其他外商投资企业					
农民专业合作社(联合社)					
个体工商户					
按隶属关系分					
中央					
地方	404	218454065	136784383	102060651	52755086

注：本表为限额以上服务业行政事业单位及民间非营利组织主要财务指标数据。



## 非营利组织主要财务指标（2024年）

单位：千元

# 经营收入	费用合计	# 经营费用	# 税金及附加费用
6747309	101682483	4240502	216622
***	***	***	***
1430388	89298697	1049739	174096
406668	609497	114870	19433
21548	2121825	23	2796
***	***	***	***
4813952	9577317	3061777	19836
6747309	101682483	4240502	216622

项 目	单位数 (个)	资产总计	# 固定资产 原 价	收入合计	
					# 事业收入
<b>按地域分</b>					
街道小计	272	152996826	99087699	74773703	40523982
建 外	6	658313	648505	289404	18964
朝 外	12	4300437	3195645	1929606	697158
呼家楼	5	606255	1020019	872442	577706
三里屯	7	788330	1434957	1353701	644552
左家庄	6	253814	721593	562072	221592
香河园	5	1636283	857898	2097913	1802918
和平街	17	15685693	13049361	12073103	8932928
安 贞	13	8283246	5232612	2350337	598292
亚运村	18	14032965	10617529	5249241	2112964
小 关	31	13405913	8809984	8230927	3294181
酒仙桥	8	476510	518569	642421	194024
麦子店	22	4721784	2659112	1844109	893639
团结湖	8	606677	841540	709458	366434
六里屯	11	1410475	2424355	855651	65323
八里庄	7	357781	405772	623806	373339
双 井	13	2854372	3344894	3025804	2196366
劲 松	4	768713	1167438	492624	234650
潘家园	10	32867958	7974920	10268315	7344128
垡 头	2	***	***	***	***
大 屯	15	18066093	7271418	4298387	446907
望 京	15	6314981	5975807	5829256	3983437
奥运村	28	21289533	15563770	9919292	4926917
首都机场	1	***	***	***	***
东 湖	8	722396	791712	444345	37812



续表 1

单位：千元

# 经营收入	费用合计	# 经营费用	# 税金及附加费用
1224280	74663603	996412	142070
14834	324918	12151	661
	1817625		5806
17250	889079	10702	694
	1308905	31829	712
	563892		2141
	1831372		1755
47745	11544986	32165	19363
354722	2406785	380243	4648
160523	5193282	112564	24261
260782	8308988	172006	16084
173420	599588	160481	-1495
9330	1769280	1480	28023
11277	709606	2900	4785
20493	895776	24611	2825
1389	628192		5
8559	3204797	4975	744
	460719		
	10136066		4292
***	***	***	***
22068	4535264	887	8903
6934	5908902	6635	4947
10862	10235079	11495	10258
***	***	***	***
88259	452521	16845	1065

项 目	单位数 (个)	资产总计	收入合计		
			# 固定资产 原 价	# 事业收入	
乡(地区)小计	132	65457239	37696684	27286948	12231104
南磨房	8	8706217	9859915	4554183	1433755
高碑店	7	3726106	2960715	2559891	1926916
将台	6	2525522	2583065	1295260	706817
太阳宫	9	3212758	2019474	1353773	516829
小红门	3	196050	257955	220128	127430
十八里店	9	3023448	1015615	4082131	833098
平房	12	1824066	2082457	1163164	159573
东风	4	11884685	1537202	448229	184813
来广营	11	6828404	4169167	3302186	2329173
常营	9	2391808	2048399	869899	267087
三间房	5	1003953	1365348	1106165	315157
管庄	6	1123161	1015318	1638429	790714
金盏	14	12585611	2456936	1707671	1100514
孙河	1	***	***	***	***
崔各庄	11	2236215	1910342	1324840	987386
东坝	5	1503061	764870	420850	4620
黑庄户	3	241285	446415	462764	302632
豆各庄	3	141793	417606	244543	98585
王四营	6	2231178	736773	398244	55047



续表 2

单位：千元


# 经营收入	费用合计		
	# 经营费用	# 税金及附加费用	
5523029	27018880	3244090	74552
31019	4496877	35632	3277
71626	2437825	33935	3377
113127	1220536	85233	359
94980	1303042	49660	11758
	219698		
3110969	3954006	2195024	15936
166039	1240126	90756	870
41618	459079	27267	2160
276242	3276191	95144	2404
132519	865152	8789	5694
31523	1110602	17112	1755
524151	1631393	439805	1629
338788	1730896	30204	6661
***	***	***	***
87506	1305166	36624	3722
259221	442926	13858	866
51791	499106	14499	1158
	251679		861
191910	450960	70548	11812



三 6-4

金融业

---







6-4-1 中资银行人民币月末存款余额 (2024 年)

单位：万元

月 份	各项存款	# 存款分类		
		# 单位存款	# 个人存款	# 储蓄存款
1 月	368293275	164584899	136651144	106435090
2 月	372834895	162970659	138039274	107538680
3 月	394092017	174119398	140040460	109190376
4 月	371908833	163310877	139665929	108871704
5 月	378102869	165146348	140463443	111539051
6 月	382760865	166631628	142404869	113376688
7 月	386303508	159988983	142382732	113723883
8 月	383035146	159991293	143238876	114903701
9 月	387932353	165368152	144748546	115790760
10 月	397720057	159354706	145766285	117598044
11 月	387967712	158777643	146493086	118548399
12 月	391346139	166440013	148704891	121053590

数据来源：中国人民银行营业管理部。

## 6-4-2 中资银行人民币月末贷款余额 (2024 年)

单位: 万元


月 份	各项贷款		
		# 境内短期贷款	# 境内中长期贷款
1 月	164734005	53662127	110586151
2 月	163253343	54111231	108598309
3 月	166175588	53677361	111853759
4 月	167163913	53604798	112871680
5 月	165512474	52293449	112564083
6 月	167366539	52180648	114504263
7 月	165939617	50807878	114427720
8 月	165535709	50005052	114821344
9 月	167933873	53393472	113828490
10 月	167196854	52649357	113803105
11 月	167038459	52967208	113261026
12 月	168816946	52399810	115574900

数据来源: 中国人民银行营业管理部。

6-5

房地产业

---



## 6-5-1 房地产开发企业

项 目	单位个数 (个)	累计折旧	本年折旧	资产总计	负债合计
合 计	167	6260593	612185	1075429733	900741098
按登记注册统计类别分					
内资企业	142	3874704	428069	922108420	784404277
港澳台投资企业	13	1334818	106163	102844199	78502811
外商投资企业	12	1051071	77953	50477114	37834010
按资质等级分					
一级	6	514054	31520	212658663	173778943
二级	83	2764433	310074	443376239	347923097
三级	8	262098	8129	115171155	114637994
四级	36	1882638	191242	188692412	161001039
暂定	22	681262	62256	67824845	62621969
其他	12	156108	8964	47706419	40778056

## 主要财务指标 (2024 年)

单位：千元

营业收入	营业成本	税金及附加	营业利润	利润总额	所得税费用	应付职工薪酬
80123533	68701904	1629180	472542	535117	1856991	2471843
76343016	66053637	1324343	707221	766395	1878946	1901534
2133160	1781060	92960	-143684	-148735	-47968	370620
1647357	867207	211877	-90995	-82543	26013	199689
3453526	2365648	389463	-1408875	-1499192	-52421	471564
58621269	50694288	696084	3452424	3490207	1748772	1173026
1989140	1571988	121873	-10139	-147918	44669	67662
6435288	5034434	120809	-78828	-54802	136117	482708
6134625	5851097	213104	-1425438	-1202089	-9651	187274
3489685	3184449	87847	-56602	-51089	-10495	89609

## 6-5-2 物业管理、中介服务及其他房地产

项 目	单位个数 (个)	资产总计	负债合计	营业收入
合 计	1152	1050667317	731472130	111696014
按登记注册统计类别分				
内资企业	1038	723358822	476383088	88209110
国有独资公司	3	31897881	15760127	536165
私营有限责任公司	340	57014782	48862103	12466011
其他有限责任公司	655	588002021	382548394	68663651
私营股份有限公司	3	292961	70948	75498
其他股份有限公司	8	18420919	4744851	5148089
全民所有制企业(国有企业)	3	449024	457978	163348
集体所有制企业(集体企业)	16	22282013	19599992	638511
股份合作企业	6	3246630	2478557	379961
联营企业	1	***	***	***
个人独资企业				
合伙企业	3	1553143	1760265	96073
其他内资企业				
港澳台投资企业	76	255358892	207778404	19508706
港澳台投资有限责任公司	74	212054736	175855224	17192659
港澳台投资股份有限公司	2	***	***	***
港澳台投资合伙企业				
其他港澳台投资企业				
外商投资企业	38	71949603	47310638	3978198
外商投资有限责任公司	37	65745699	46988738	3798052
外商投资股份有限公司	1	***	***	***
外商投资合伙企业				
其他外商投资企业				
农民专业合作社(联合社)				
个体工商户				
按隶属关系分				
中央	97	129052422	36954583	10442854
地方	1055	921614895	694517547	101253160
按国民经济行业小类分				
物业管理	439	155114111	105627082	44645577
房地产中介服务	69	36485233	27075770	17526807
房地产租赁经营	631	858360211	598240222	49012151
其他房地产业	13	707762	529056	511479

## 活动企业主要财务指标 (2024 年)

单位：千元

营业成本	营业利润	利润总额	所得税费用	应付职工薪酬	应交增值税
70399604	9980375	10049766	3680163	25257914	4130445
58262035	7178522	7137806	2574243	20326250	3173395
399188	30123	126966	96178	193787	29488
7754287	611779	328174	106794	2298531	462291
46907310	4019208	4144548	1939819	16682476	2418897
24467	5141	4986	1697	23946	-8210
2537010	2475735	2490378	399140	761411	211738
113746	13735	15420	2543	60142	5925
412738	-102623	-110799	12165	162781	26111
31333	144080	156186	15907	139687	17747
***	***	***	***	***	***
49492	-20763	-20581		3489	7195
10406182	2116517	2194513	933714	4281670	799079
9423639	1055250	1120315	665143	3569117	630835
***	***	***	***	***	***
1731387	685336	717447	172206	649994	157971
1604792	646670	672663	170881	469672	144940
***	***	***	***	***	***
6368172	1245965	1084962	618024	2429862	388113
64031432	8734410	8964804	3062139	22828052	3742332
32660124	4012396	3961340	928853	12289532	1509698
14691983	530846	448065	146652	6811844	432003
22728463	5401208	5593612	2599313	6078463	2167260
319034	35925	46749	5345	78075	21484

## 主要统计指标解释

**社会消费品零售总额** 指企业（单位、个体户）通过交易直接售给个人、社会集团非生产、非经营用的实物商品金额，以及提供餐饮服务所取得的收入金额。个人包括城乡居民和入境人员，社会集团包括机关、社会团体、部队、学校、企事业单位、居委会或村委会等。

**接待住宿者人数** 指住宿业单位接待的住宿人数（住宿者在住宿设施至少停留一夜，最长不超过 12 个月）。不论其住宿夜数多少，每接待一位住宿者只统计一人次。接待入境住宿者包括台湾同胞、澳门同胞、香港同胞、外国人。

**接待住宿者人天数** 指住宿业单位接待的住宿人天数（住宿者在住宿设施至少停留一夜，最长不超过 12 个月）。一个住宿者住宿几夜，相应计算几个人天数。接待入境住宿者包括台湾同胞、澳门同胞、香港同胞、外国人。

**存款** 企业、机关、团体或居民根据可以收回的原则，把货币资金存入银行或其他信用机构保管并取得一定利息的一种信用活动形式。根据存款对象的不同可划分为企业存款、财政性存款、机关团体存款、住户存款、非银行金融机构存款等科目。它是银行信贷资金的主要来源。

**贷款** 银行或其他信用机构根据必须归还的原则，按一定利率，为企业、个人等提供资金的一种信用活动形式。我国银行贷款分为短期贷款、中长期贷款、委托及信托类贷款、其他类贷款等。

**固定资产合计** 指企业为生产商品、提供劳务、出租或经营管理而持有的，使用寿命超过一个会计年度的有形资产。

**固定资产原价** 指固定资产的成本，包括企业在购置、自行建造、安装、改建、扩建、技术改造某项固定资产时所发生的全部支出总额。

**累计折旧** 指企业在报告期末提取的历年固定资产折旧累计数。

**本年折旧** 指企业在报告期内提取的固定资产折旧合计数。

**资产总计** 指企业过去的交易或者事项形成的、由企业拥有或者控制的、预期会给企业带来经济利益的资源。包括企业拥有的土地、办公楼、厂房、机器、运输工具、存货等实物资产和现金、存款、应收账款和预付账款等金融资产。资产一般按流动性（资产的变现或耗用时间长短）分为流动资产和非流动资产。行政事业单位、民间非营利组织，指单位占有或者使用的，能以货币计量的经济资源。

**负债合计** 指企业过去的交易或者事项形成的，预期会导致经济利益流出企业的现时义务。负债一般按偿还期长短分为流动负债和非流动负债。行政事业单位、民间非营利组织，指单位所承担的能以货币计量，需要以资产等偿还的债务。

**实收资本** 指企业各投资者实际投入的资本（或股本）总额，包括货币、实物、无形资产等各种形式的投入。实收资本按投资主体可分为国家资本、集体资本、法人资本、个人资本、港澳台资本和外商资本。

**营业收入** 指企业从事销售商品、提供劳务和让渡资产使用权等生产经营活动形成的经济利益流入。营业收入包括“主营业务收入”和“其他业务收入”。

**营业成本** 指企业从事销售商品、提供劳务和让渡资产使用权等生产经营活动发生的实际成本。营业成本包括“主营业务成本”和“其他业务成本”。

**税金及附加** 指企业因从事生产经营活动按税法规定应缴纳的消费税、城市维护建设税、资源税、环境保护税、教育费附加及房产税、土地使用税、车船使用税、印花税等相关税费。

**销售费用** 指企业在销售商品和材料、提供劳务的过程中发生的各种费用，包括保险费、包装费、展览费和广告费、商品维修费、预计产品质量保证损失、运输费、装卸费以及为销售本企业商品而专设



的销售机构（含销售网点、售后服务网点等）的职工薪酬、业务费、折旧费等经营费用。

**管理费用** 指企业为组织和管理企业生产经营所发生的费用，包括企业在筹建期间内发生的开办费、董事会和行政管理部门在企业经营管理中发生的，或者应当由企业统一负担的公司经费等。

**财务费用** 指企业为筹集生产经营所需资金等而发生的筹资费用，包括企业生产经营期间发生的利息支出（减利息收入）、汇兑损失（减汇兑收益）以及相关的手续费等。

**投资收益** 指企业确认的投资收益或投资损失，反映企业以各种方式对外投资所取得的收益。

**营业利润** 指企业从事生产经营活动所取得的利润。

**利润总额** 指企业在一定会计期间的经营成果，是生产经营过程中各种收入扣除各种耗费后的盈余，反映企业在报告期内实现的盈亏总额。

**所得税费用** 由两部分组成：当期所得税和递延所得税。当期所得税是指企业按照税法规定计算确定的针对当期发生的交易和事项，应交纳给税务部门的所得税金额，即应交所得税。递延所得税是指按照所得税准则规定应予确认的递延所得税资产和递延所得税负债应有的金额相对于原已确认金额之间的差异。

**期末用工人数** 指报告期末最后一日 24 时企业实际拥有的、参与本企业生产经营活动的人员数，无论是否从本企业领取劳动报酬均视为用工人数。

**应付职工薪酬** 指企业为获得职工提供的服务或解除劳动关系而给予的各种形式的报酬或补偿。包括职工工资、奖金、津贴和补贴，职工福利费，医疗保险费、养老保险费、失业保险费、工伤保险费和生育保险费等社会保险费，住房公积金，工会经费和职工教育经费，带薪缺勤，利润分享计划，非货币性福利，辞退福利和其他为获得职工提供的服务而给予的报酬或补偿。

**应交增值税** 指按照税法规定，以销售货物、服务、无形资产、不动产或提供加工、修理修配劳务的增值额和货物进口金额为计税依据而课征的一种流转税。

**收入合计** 指单位本会计期间取得的全部收入。行政事业单位包括财政拨款收入、事业收入、上级补助收入、经营收入、附属单位上缴收入和其他收入等。民间非营利组织，指开展业务活动取得的、导致本期净资产增加的经济利益或者服务潜力的流入，按照其来源分为捐赠收入、会费收入、提供服务收入、商品销售收入、政府补助收入、投资收益和其他收入。

**事业收入** 指单位开展专业业务活动及辅助活动取得的收入。

**经营收入** 指事业单位在专业业务活动及辅助活动之外开展非独立核算经营活动取得的收入。

**费用合计** 指单位本会计期间全部费用。

**经营费用** 指单位在专业业务活动及辅助活动之外开展非独立核算经营活动发生的各项费用。

**税金及附加费用** 指单位提供劳务或销售产品应负担的税金及附加费用，包括消费税、城市维护建设税、资源税和教育费附加等。

**平均用工人数** 指报告期内（年度、季度、月度）平均拥有的参与本单位生产经营活动的人员数。