

朝阳区 2022 年 国民经济和社会发展统计公报

北京市朝阳区统计局
北京市朝阳区经济社会调查队
国家统计局朝阳区调查队

2023 年 4 月

2022 年，面对复杂多变的外部环境以及疫情散发频发等超预期因素影响，朝阳区坚决贯彻落实党中央、国务院决策部署，坚持稳中求进工作总基调，持续高效统筹疫情防控和经济社会发展，经济运行保持稳定态势。

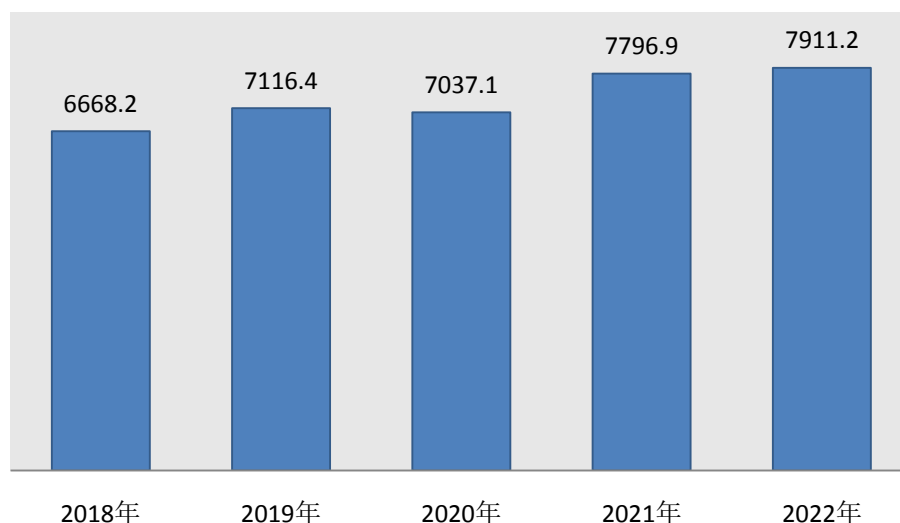
一、综合

◇ 经济发展

初步核算，全年实现地区生产总值(GDP)7911.2 亿元，按不变价计算，比上年增长 0.7%。其中，第一产业增加值 3.0 亿元，增长 5.5%；第二产业增加值 519.3 亿元，下降 1.9%；第三产业增加值 7389.0 亿元，增长 0.9%。三次产业结构为 0.04: 6.56: 93.40。

图1 2018-2022年地区生产总值

单位：亿元



◇财政金融

全年完成区级一般公共预算收入 503.0 亿元，比上年下降 7.4%。其中，增值税 104.1 亿元，下降 34.1%；企业所得税 132.7 亿元，下降 5.3%；房产税 90.0 亿元，下降 5.1%。全区一般公共预算支出 562.4 亿元，增长 0.9%。

年末全区中资银行人民币各项存款余额 35046.8 亿元，比上年增长 10.5%；各项贷款余额 13909.7 亿元，增长 10.9%。

◇人口与就业

年末全区常住人口 344.2 万人，比上年末减少 0.7 万人。其中，常住外来人口 124.3 万人，占常住人口的比重为 36.1%。常住人口出生率为 5.48‰，死亡率为 5.17‰，自然增长率为 0.31‰。

年末全区户籍人口 218.9 万人，比上年末增加 2.7 万人，比上年增长 1.3%。

全年开发就业岗位 8.8 万个，城镇登记失业率为 3.26%。

◇推动高质量发展

结构转型：金融业、科学研究和技术服务业不断壮大，增加值占全区 GDP 比重较上年分别提升 0.7 个和 0.3 个百分点；反映单位生产能力扩大的设备工器具购置投资占全区固定资产投资比重提升 3.8 个百分点，基础设施投资占比提升 0.8 个百分点；全区限额以上批发和零售业、住宿和餐饮业网上零售额占社会消费品零售总额比重提升 5.3 个百分点。

动能转换：高技术制造业产值同比增长 8.1%，高于全区规模以上工业总产值增速 9.1 个百分点，拉动工业总产值增速 1.3 个百分点。服务业中，互联网数据服务收入增长 12.0%，高于全区规模以上信息传输、软件和信息技术服务业收入增速 16.2 个百分点；研究和试验发展行业收入增长 18.3%，高于全区规模以上科学研究和技术服务业收入增速 14.1 个百分点。

民生保障：全年一般公共预算支出中，用于社会保障和就业、教育、卫生健康的支出分别为 195.8 亿元、109.3 亿元和 54.2 亿元，分别占一般公共预算支出的 34.8%、19.4%和 9.6%，合计比重为 63.9%，较上年提升 1.2 个百分点。

二、固定资产投资和房地产开发

◇固定资产投资

全年固定资产投资（不含农户）比上年增长 13.0%。其中，建安投资增长 4.0%。基础设施投资增长 15.8%，其中，交通运输领域完成投资增长 6.6%，能源领域完成投资增长 1.5 倍，公共服务业领域完成投资下降 14.0%。

◇房地产开发

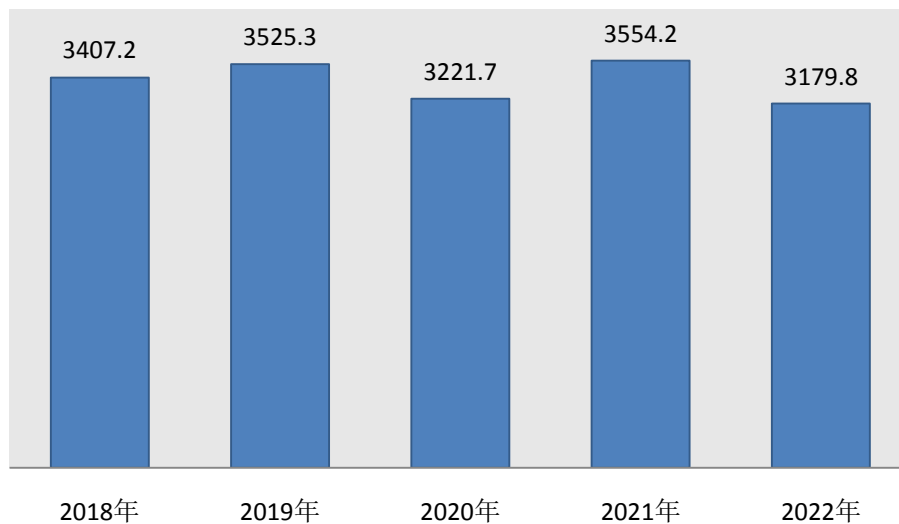
全年房地产开发投资比上年增长 20.5%。房屋施工面积 1965.6 万平方米,下降 12.9%;房屋竣工面积 67.3 万平方米,下降 74.2%;商品房销售面积 78.6 万平方米,增长 21.7%。

三、市场消费

全年实现社会消费品零售总额 3179.8 亿元,比上年下降 10.5%。按消费类型统计,商品零售额 2914.8 亿元,下降 9.7%;餐饮收入额 265.0 亿元,下降 18.7%。

图 2 2018-2022 年社会消费品零售总额

单位: 亿元



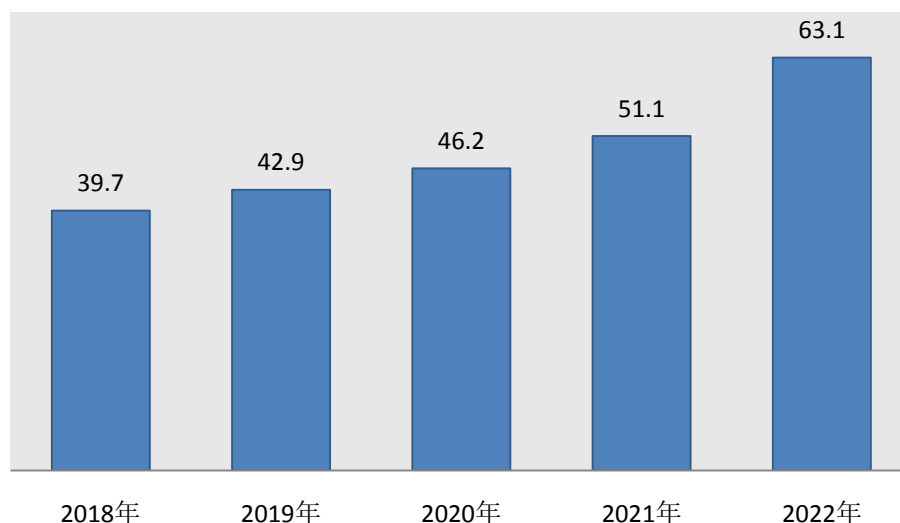
四、对外经济

全年实现进出口总额 18139.7 亿元,比上年增长 24.8%。其中,出口 1531.2 亿元,增长 33.1%;进口 16608.5 亿元,增长 24.1%。

新设外商投资企业 424 家,新增跨国公司总部 7 家。实际利用外资 63.1 亿美元,增长 32.1%。

图3 2018-2022年实际利用外资

单位：亿美元



五、农业

全年农林牧渔业实现总产值 66304.0 万元，比上年增长 5.7%。其中，农业产值 7176.7 万元，下降 13.6%；林业产值 58685.0 万元，增长 8.8%；渔业产值 414.7 万元，下降 7.1%。

全区共有农业观光园 7 个，接待人数 14.3 万人次，观光园总收入 0.7 亿元。乡村旅游接待人数 3480 人次，实现收入 102.0 万元。

六、工业和建筑业

◇工业

全年工业实现增加值 306.2 亿元，按不变价计算，比上年下降 1.0%。规模以上工业实现总产值 746.4 亿元，下降 1.0%；实现销售产值 737.2 亿元，基本持平。

◇建筑业

全年建筑业实现增加值 213.9 亿元，按不变价计算，比上年下降 3.2%。具有资质等级的总承包和专业承包建筑业企

业完成总产值 1880.7 亿元，下降 12.4%。本年新签订合同额 6377.1 亿元，增长 0.5%。房屋建筑施工面积 13129.3 万平方米，增长 9.7%。

七、重点行业和重点产业

◇金融业

全年金融业实现增加值 1544.5 亿元，按不变价计算，比上年增长 5.1%。规模以上金融业实现收入 4640.5 亿元，增长 0.9%；实现利润 1877.5 亿元，下降 9.6%。

◇批发和零售业

全年批发和零售业实现增加值 1217.4 亿元，按不变价计算，比上年下降 2.1%。限额以上批发和零售业实现收入 21981.4 亿元，下降 1.5%；实现利润 765.5 亿元，下降 12.7%。

◇租赁和商务服务业

全年租赁和商务服务业实现增加值 1096.2 亿元，按不变价计算，比上年下降 1.6%。规模以上租赁和商务服务业实现收入 3979.3 亿元，下降 9.2%；实现利润 1113.2 亿元，增长 12.6%。

◇信息传输、软件和信息技术服务业

全年信息传输、软件和信息技术服务业实现增加值 1009.4 亿元，按不变价计算，比上年下降 1.5%。规模以上信息传输、软件和信息技术服务业实现收入 2938.1 亿元，下降 4.2%；实现利润 150.7 亿元，增长 3.7%。

◇文化及相关产业

全年规模以上文化及相关产业实现收入 2874.3 亿元，比

上年下降 10.9%；实现利润 89.8 亿元，下降 43.3%。

八、功能区

◇CBD 功能区

全年 CBD 功能区完成投资比上年下降 7.6%。限额以上批发和零售业实现收入 13964.3 亿元，下降 0.5%；规模以上金融业实现收入 4145.2 亿元，增长 0.7%。

北京商务中心区（CBD）实现社会消费品零售额 513.8 亿元，比上年下降 9.9%。限额以上批发和零售业实现收入 3176.2 亿元，下降 5.7%；规模以上金融业实现收入 2999.9 亿元，下降 1.5%。

◇中关村朝阳园

1-11 月，中关村朝阳园规模（限额）以上高新技术企业实现总收入 8443.8 亿元，比上年增长 1.6%；实现利润 595.9 亿元，下降 3.1%；实现工业总产值 438.0 亿元，下降 1.6%。

九、资源、环境与城市管理

◇能源消耗

初步核算，全年能源消费总量 932.52 万吨标准煤，比上年下降 0.74%。按不变价计算，万元 GDP 能耗 0.1179 吨标准煤，下降 1.47%。

◇水资源

全年生产生活用水总量 37007 万立方米，同比下降 4.0%。全年新增景观水系岸线长度 5.4 公里。

◇环境保护

全区空气中可吸入颗粒物（PM10）年均浓度值为 58 微

克/立方米，与上年持平。空气中细颗粒物（PM2.5）年均浓度值为 31 微克/立方米，下降 8.8%。平均每月降尘量 3.6 吨/平方公里，下降 21.7%。

◇安全生产

全年共发生生产经营性死亡事故 36 起，生产经营性死亡人数 38 人。

十、人民生活和社会保障

◇人民生活

全年全区居民人均可支配收入为 86981 元，比上年增长 2.6%。从四项收入构成看，全区居民人均工资性收入 57190 元，人均经营净收入 192 元，人均财产净收入 14510 元，人均转移净收入 15089 元。

居民人均消费支出为 45756 元，下降 6.5%。

◇社会保障

年末全区参加企业职工基本养老保险的人数为 390.9 万人，比上年增长 1.7%；参加失业保险人数为 308.0 万人，增长 3.4%；参加工伤保险人数为 281.6 万人，增长 5.6%。年末参加城乡居民养老保障的人数为 4.4 万人。

年末享受居民最低生活保障的人数为 11159 人，最低生活保障金发放总额 18291 万元。

十一、教育、科技、文化、卫生和体育

◇教育

年末全区共有幼儿园 310 所，在园幼儿 96096 人，教职工 18251 人。小学 70 所，招生 27795 人，在校生 168798 人，

毕业生 20281 人, 教职工 6853 人。普通中学 98 所, 招生 25645 人, 在校生 70629 人, 毕业生 17159 人, 教职工 16280 人。职业高中 4 所, 招生 1072 人, 在校生 2617 人, 毕业生 406 人, 教职工 735 人。

◇科技

全年专利授权量 32214 件, 比上年下降 2.1%。其中, 发明专利授权量 14735 件, 增长 1.7%。

◇文化

年末全区共有博物馆 35 个; 图书馆 48 个, 图书馆馆藏图书 422.4 万册; 区级以上重点文物保护单位 17 个, 其中国家级 6 个, 市级 4 个。

◇卫生

年末全区共有医疗卫生机构 1909 个, 卫生技术人员 6.2 万人; 其中, 执业(助理)医师 2.5 万人, 注册护士 2.8 万人。年末全区共有医院 165 个, 实有床位 2.6 万张, 每千常住人口医院床位数 7.6 张。

全年报告甲乙类传染病发病率 368.6/10 万。婴儿死亡率 1.6‰。

◇体育

年末全区共有体育场地 1126 个, 组织各项体育活动参与人数 93.0 万人, 全民健身工程 2321 个, 全民健身工程面积 200.2 万平方米。

获得市级以上奖牌 819.5 枚。其中, 金牌 327.5 枚, 银牌 267 枚, 铜牌 233 枚。

公报注释：

1. 2022 年数据均为初步统计数。
2. 2022 年常住人口有关数据为全国统一组织开展的 2022 年人口变动情况抽样调查推算数，调查标准时点为 2022 年 11 月 1 日零时。
3. 三次产业划分依据国家统计局 2018 年修订的《三次产业划分规定》，行业划分执行《国民经济行业分类》（GB/T4754-2017）。
4. 规模以上工业指年主营业务收入 2000 万元及以上的工业法人单位。
5. 限额以上批发和零售业指年主营业务收入 2000 万元及以上的批发业、年主营业务收入 500 万元及以上的零售业单位（包括法人单位、产业活动单位和个体经营户）。
6. 规模以上信息传输、软件和信息技术服务业指年营业收入 2000 万元及以上信息传输、软件和信息技术服务业法人单位，年收入合计 1000 万元及以上信息传输、软件和信息技术服务业事业单位和民间非营利组织。
7. 规模以上金融业指全部金融监管单位、年营业收入（或收入合计）2000 万元及以上的非金融监管的金融业单位和从事互联网金融业务的其他单位（包括法人单位、视同法人单位、产业活动单位）。
8. 规模以上租赁和商务服务业指年营业收入 1000 万元及以上租赁和商务服务业单位（包括法人单位、事业单位和民间非营利组织）。

9. **CBD 功能区**：包括建外、朝外、呼家楼、三里屯、六里屯、麦子店、团结湖、八里庄、双井、劲松、潘家园、左家庄、东风、高碑店、平房、南磨房北部、太阳宫南部 17 个街道和地区办事处。北京商务中心区（**CBD**）：包括建外、呼家楼、六里屯、八里庄、高碑店五个街乡，包括南郎家园社区、北郎家园社区、永安里社区、光华里社区、建国里社区、秀水社区、北郎东社区、永安里东社区、金台里社区、小庄社区、关东店北街社区、核桃园社区、呼家楼北社区、呼家楼南社区、金台社区、东大桥社区、关东店社区、新街社区、道家园社区、甜水园社区、红庙社区、红庙北里社区、延静里社区、华贸中心社区、八里庄社区 25 个社区。功能区投资按照项目建设所在地口径核算。北京商务中心区社会消费品零售额采用限额以上法人口径核算。

10. 中关村朝阳园统计范围为在中关村朝阳园登记认定的规模（限额）以上高新技术企业。

11. 本公报部分指标数据由朝阳区财政局、北京市公安局朝阳分局、朝阳区商务局、朝阳区人力资源和社会保障局、朝阳区民政局、朝阳区生态环境局、朝阳区水务局、朝阳区应急管理局、朝阳区教育委员会、朝阳区市场监督管理局、朝阳区文化和旅游局、朝阳区卫生健康委员会、朝阳区体育局提供。